

# Информация за Январь 2021

## Основные показатели

	Декабрь 2020	Январь 2021	% разница
Заявка с сайта	73	155 [1]	112%
Обращение в WhatsApp	89	133	49%
Обращение в Instagram	332	387	17%
Звонки	37	25	-32%
<b>Итого</b>	<b>531</b>	<b>700</b>	<b>32%</b>

Посещение Шоу-Рума	15
Продажи	12

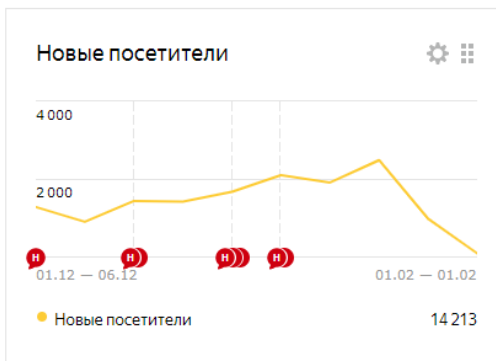
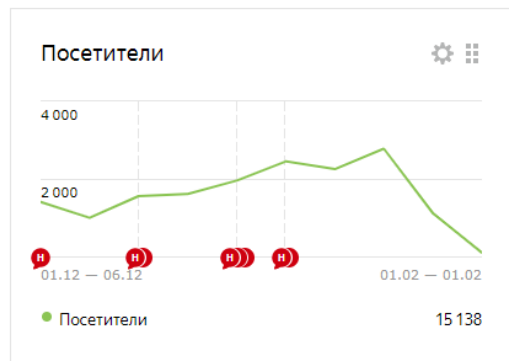
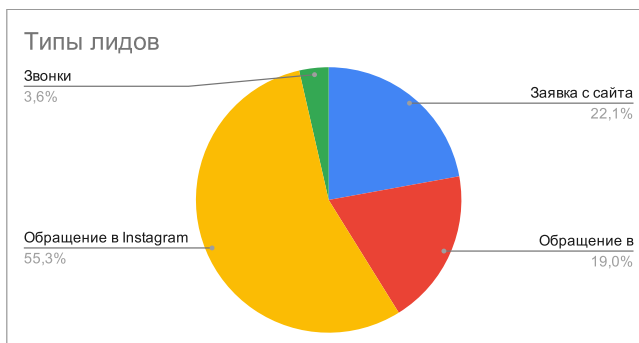
Приход	3 892 520т [2]
Валовый доход	1 167 756т
Чистый доход без маркет.	625 756т

Рекламный бюджет	Заявки	Цена лида	
Фейсбук	-391 000	121	3 231т
Контекстная реклама	-151 000	34	4 441т
<b>Итого</b>	<b>542 000т</b>	<b>155</b>	<b>3 497т</b>

Рентабельность	
По приходу	618%
По валовому доходу	115%
По чистому доходу	15%

Конверсия	Декабрь 2020	Январь 2021
По сайту	16%	8%
По всем заявкам	2%	2%

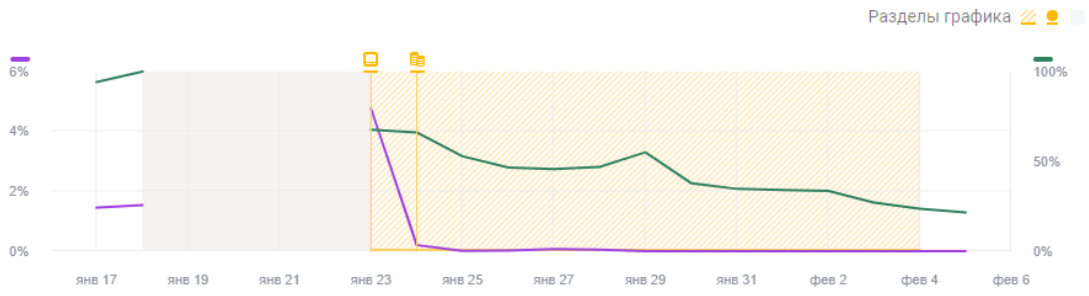
Метрика сайта	Декабрь	Январь 2021
Приход трафика	6595	9338



## Время нахождения на сайте

Итого и средние	0:33
25.01.2021 — 31.01.2021	0:56
18.01.2021 — 24.01.2021	0:24
11.01.2021 — 17.01.2021	0:34
04.01.2021 — 10.01.2021	0:30
01.01.2021 — 03.01.2021	0:34

## Конкурентность на рынке



Зеленым указан % тех кто посмотрел впервые

Фиолетовым указана доля пересечения с конкурентами.

24 января мы увеличили бюджет для одной группы в 2 раза и произошло подавление конкурентов.

[1] (не включая 13 дубликатов)

[2] (данные некорректны, дальнейшие просчеты сделаны будут по данному показателю)