

# Информация за Апрель 2021

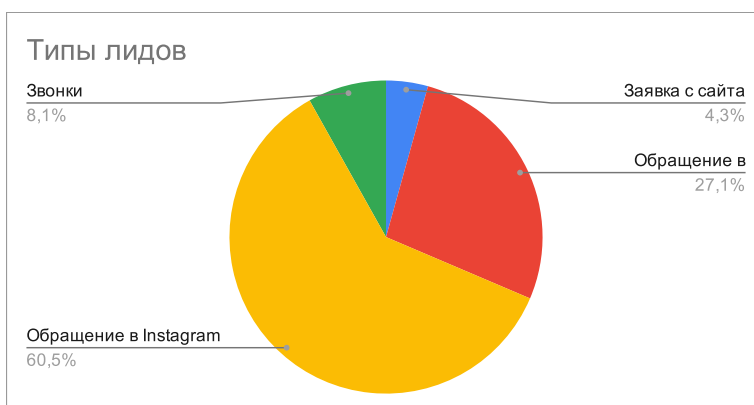
## Основные показатели

	Март	Апрель	% разница
Заявка с сайта		57	#DIV/0!
Обращение в WhatsApp		357	#DIV/0!
Обращение в Instagram		797	#DIV/0!
Звонки		107	#DIV/0!
	0	1318	#DIV/0!

Приход	5 163 780₹
Валовый доход	
Чистый доход без маркет.	4 930 837₹

Рекламный бюджет		Заявки	Цена лида
Фейсбук	232 943₹	1211	192₹
	232 943₹	1211	192₹

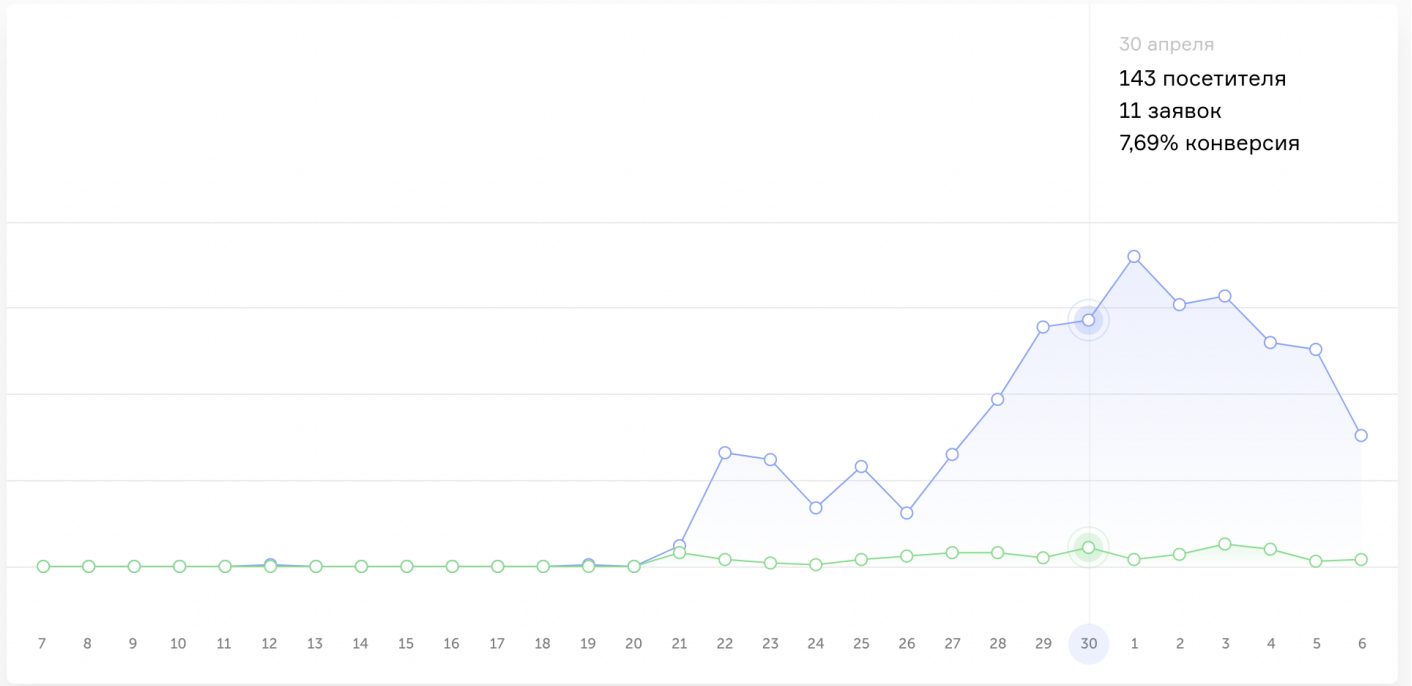
Рентабельность	
По приходу	2117%
По валовому доходу	
По чистому доходу	2017%



# Статистика

По дням ○ Посетители ○ Заявки

**График** Таблица



## Возраст

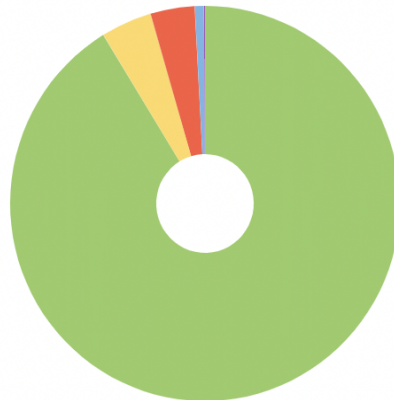
Визиты



45-54 года	30,8%
25-34 года	25,1%
35-44 года	22%
55 лет и старше	17,1%
18-24 года	3,96%
Остальные	1,1%

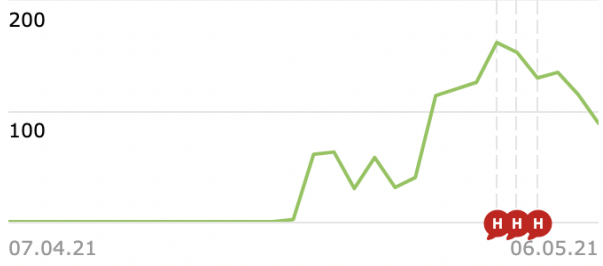
## Источник трафика

Визиты



Переходы по рекламе	91,3%
Переходы из социальных сетей	4,23%
Прямые заходы	3,67%
Не определено	0,76%
Внутренние переходы	0,07%

## Посетители



● Посетители

1 392

## Новые посетители



● Новые посетители

1 392